

5.4 「メモリ残量不足のため、…」と表示されたら

本機はメモリを使用してコピーを行っています。

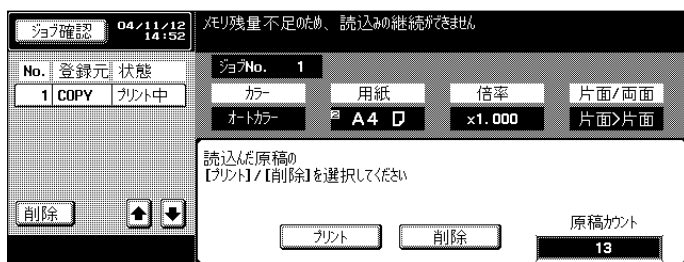
コピー操作中にメモリ残量不足を起こした場合、「メモリ残量不足のため、読み込みの継続ができません」「メモリ残量不足のため、読み込み中ジョブを削除しました」のメッセージが表示されます。

それぞれの方法にしたがって、作業を続けてください。

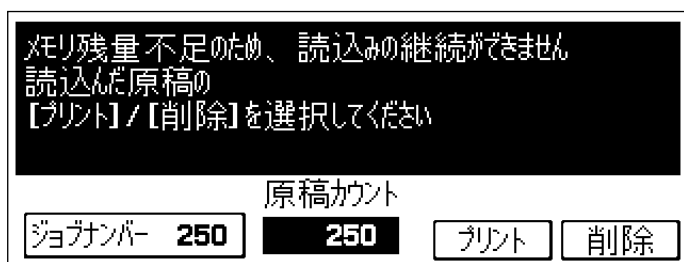
■ 読み込み中のメモリ不足

コピー機能中の読み込みで、メモリが足りず、読み込みが停止したときに表示されます。

- 読み込んだページまでをプリントするときは、[プリント]を押します。
- 読み込んだページのジョブを破棄するときは、[削除]を押します。



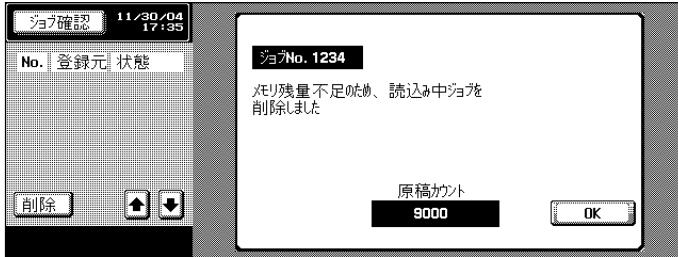
< 拡大表示機能時の表示 >



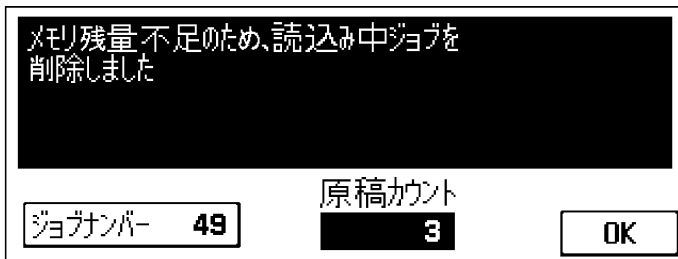
■ 予約ジョブ中のメモリ不足

予約ジョブの原稿の読み込み中に、メモリが足りなくなり、読み込んだジョブを破棄したときに表示されます。

原稿カウントの枚数を確認して、予約ジョブ枚数を調整してください。

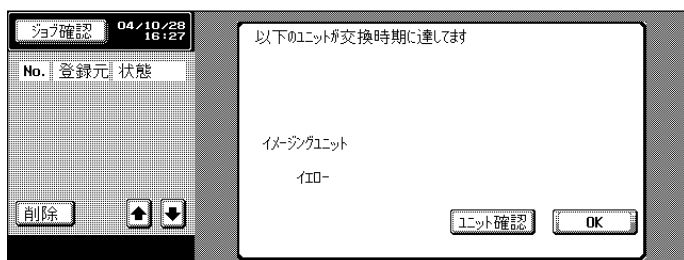


<拡大表示機能時の表示>

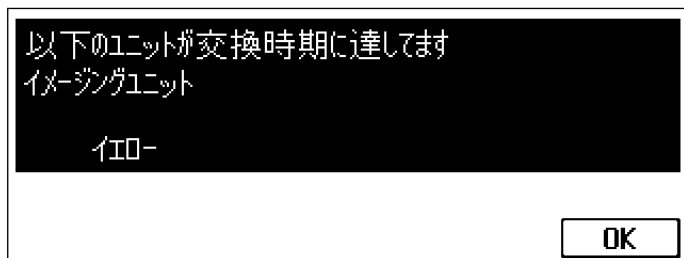


5.5 「以下のユニットが交換時期に達しています」と表示されたら

本機内の各消耗品および交換部品が交換時期に近づくと、タッチパネルに下図のようなメッセージが表示され、交換時期をお知らせします。



< 拡大表示機能時の表示 >



ひとこと

メッセージが表示されたら、保守契約にしたがって各消耗品および交換部品の交換の準備を行ってください。

詳しく説明します

「以下のユニットが交換時期に達しています」の点灯後に、「交換時期です」が点灯し、本機は停止します。「以下のユニットが交換時期に達しています」が点灯してから、「交換時期です」が点灯するまでのプリント枚数は、プリント条件および各消耗品／交換部品によって異なります。